

VINSON®


BALANZA ELECTRÓNICA DOMÉSTICA

HOUSEHOLD ELECTRONIC BALANCE

VINS-5

5 kg
CAPACIDAD MÁXIMA

1 g
DIVISIÓN MÍNIMA

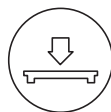


Pesa en: gramos y onzas

Plato de 14 cm de diámetro



Funciona con 3 Vcc
(2 baterías AAA de 1,5 Vcc)



Apagado
automático

Usted ha adquirido un producto VINSON, lo cual le garantiza durabilidad ya que la balanza VINS-5 ha sido fabricada bajo estándares de calidad norteamericanos. Conserve este instructivo de uso, el cual le ayudará a comprender la operación de la balanza VINSON modelo VINS-5 y le será útil para futuras referencias.

ESPECIFICACIONES TÉCNICAS

EXACTITUD

Media III

CAPACIDAD

Máx= 5 kg Mín= 20 g
d=e= 1 g d_T= 1 g
Lím= 7.5 kg T= 5 kg

ALIMENTACIÓN

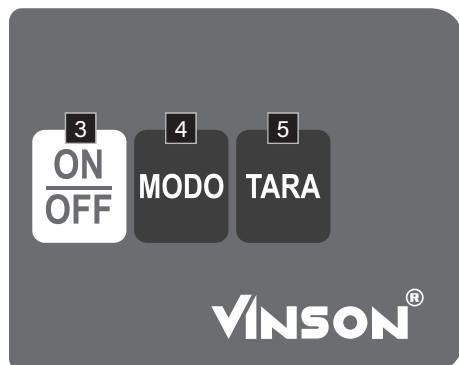
3 Vcc (2 baterías AAA de 1,5 Vcc incluidas)

TEMPERATURA DE OPERACIÓN

0°C a 40°C



PARTES DEL PANEL Y TECLADO



1	2	3	4	5
Pantalla LCD	Indicadores de unidades de medida	Encendido y apagado	Botón MODO	Botón TARA



INSTALACIÓN DE BATERÍAS

- Retire suavemente la tapa del compartimiento de las baterías.
- Introduzca 2 baterías AAA y coloque nuevamente la tapa.




ADVERTENCIAS

En caso de requerir asistencia técnica, acuda a su Centro de Servicio Autorizado más cercano.

- No abrir la balanza por su cuenta, ya que la garantía será nula.
- Evitar exponer la balanza a goteo o salpicaduras de líquidos.
- Proteger la balanza de los insectos; no utilizar aerosoles, solo productos sólidos contra insectos.
- No dejar caer de golpe el producto a pesar, ya que puede dañar la celda de carga.
- No dirigir el flujo de aire de ventiladores o calentadores directamente hacia la balanza.
- Proteger la balanza del polvo y la humedad.



ENCENDIDO Y APAGADO

- Presione el botón [ON/OFF] para encender la balanza.
- La pantalla mostrará las funciones disponibles.
- Si la balanza no registra peso o variación de peso durante 2 minutos, se apagará automáticamente.
- En caso de que necesite apagar la balanza manualmente, presione el botón .





SOBRECARGA

Cuando en la pantalla aparezca 'O-Ld', la balanza está indicando que la carga actual excede su capacidad máxima. Retire el peso inmediatamente para evitar daños en su equipo.



CAMBIO DE UNIDAD DE MEDIDA

- Del lado derecho de la pantalla, verá el ícono  apuntando a la unidad de medida seleccionada, "g" o "oz".
- Para cambiar la unidad de medida de la balanza:
- Presione el botón [MODO], y el ícono  cambiará de posición hacia la unidad de medida deseada en el lado derecho de la pantalla.



FUNCIÓN TARA

Permite restar el peso del recipiente, mostrando únicamente el peso neto del producto que se va a pesar.

- Coloque su recipiente sobre la balanza.
- Presione el botón [TARA]. Se mostrará "TARE" en la pantalla y el valor se ajustará a "0".

NOTA: El indicador "TARE" se encenderá si su recipiente pesa 100 g o más. En caso de que su recipiente pese menos de 100 g, en la pantalla no se mostrará "TARE", pero se ajustará a cero.

Para desactivar la función TARA:

- Retire el recipiente de la balanza.
- La pantalla mostrará el peso negativo del recipiente.
- Presione el botón [TARA] para regresar la balanza a "0".



INDICADOR DE VOLTAJE

Si el voltaje de las baterías es bajo, se mostrará en la pantalla "Lo". Retire la tapa de las baterías y reemplácelas por unas nuevas.

NOTA: Verifique que coloque correctamente la polaridad de las baterías.

PÓLIZA DE GARANTÍA

La balanza VINS-5 marca Vinson® que usted ha adquirido cuenta con 1 año de garantía bajo defecto de fabricación a partir de la fecha de adquisición, bajo las siguientes condiciones:

- Para hacer efectiva la garantía, bastará presentar esta póliza sellada y con la fecha por su distribuidor, recibo de compra o factura junto con la balanza en cualquiera de nuestros centros de servicio autorizados.

- En ningún caso el tiempo de reparación será mayor a 30 días, transcurrido este tiempo, Rhino Maquinaria S.A. de C.V. procederá a efectuar el cambio por una balanza equivalente.

Esta garantía ampara las piezas, componentes de producto y mano de obra de la reparación a excepción de la batería y la calibración o ajuste de peso de la balanza.

Esta garantía será nula en los siguientes casos:

- Cuando el sello de garantía se encuentre violado por parte del usuario.
- Cuando la balanza se hubiese utilizado en condiciones distintas a las normales.
- Cuando la balanza hubiese sido alterada o reparada por personal no autorizado.
- Cuando la balanza hubiese sido dañada por insectos o plagas.
- Daño causado por descargas eléctricas.
- Daño causado por derrame de líquidos o humedad.

Si el centro de servicio autorizado se niega a hacer válida la garantía, comuníquese en la CDMX al 55 4429 0229 o en el interior de la república al 800 377 8242, o acuda a nuestro Centro de Servicio Matriz ubicado en: Avenida Uno, No. 7, Colonia Cartagena Parque Industrial, Tultitlán, Estado de México, México, C.P. 54918.

Correo electrónico: servicio@rhino.mx

La presente garantía es otorgada por:
Rhino Maquinaria S.A. de C.V.
Avenida Ruíz Cortines, Mz. 1, Lt. 20, Piso 4,
Lomas de Atizapán 2A Sección, Atizapán
de Zaragoza, Estado de México, México,
C.P. 52977, Tel.: 55 4429 0229
R.F.C. RMA070613AY7