



Siete equipos en uno

SSEM



ESTUFA SSEM

Siete equipos en uno



mod. SSEM



Características Generales

CUERPO

- Exterior e interior fabricados en acero inoxidable
- Chasis en angulo para dar robustez al cuerpo
- Patas reforzadas con nivelador de piso
- Perillas termoformadas cromadas con chapetón en acero inoxidable
- Porta-plateos para servido en Cal. 16

PARRILLA

- 4 quemadores tipo helice 5,5 seccionados de hierro fundido de 33,000 btu cada uno.
- Parrilla de superficie de hierro fundido.
- Piloto individual.
- Valvulas **San-Son**® tipo Jr

PLANCHA

- Plancha flotante de cold rolled de 1/2" de espesor.
- Quemador de hierro fundido tipo H de 35,000 btu.
- Cercha perimetral desmontable.
- Valvulas **San-Son**® tipo Jr

GRATINADOR

- Parrilla de alambón.
- Charola de acero para derrames.

FREIDOR

- Freidor eléctrico profesional de 4 lts.
- Resistencia de 3000 watts (125v 60hrtz).
- Tina desmontable para fácil limpieza en acero inoxidable tipo 304.
- Termostato para control de temperatura.
- Canastilla de alambón niquelado.
- Porta platos para servido cal. 16.

ASADOR RADIANTE

- Sistema de placa de acero al carbón por radiación de calor indirecto.
- Parrilla de doble marcado en fierro fundido.
- Quemador de hierro fundido tipo H de 35,000 btu.
- Valvulas **San-Son**® tipo Jr

HORNO

- Interior totalmente en acero inoxidable.
- Quemador tipo flauta de hierro fundido de 26,000 btu.
- Piloto atmosférico para encendido.
- Termostato profesional a gas de 0 a 250 °c.
- Parrillas y racks de alambón niquelado.
- Puerta con aislamiento y embutido para evitar perdida de temperatura.

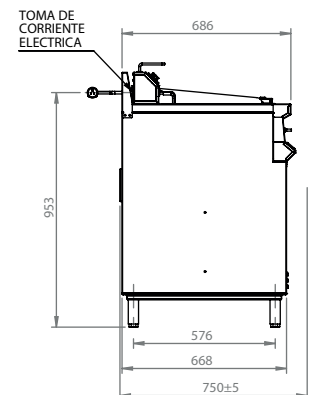
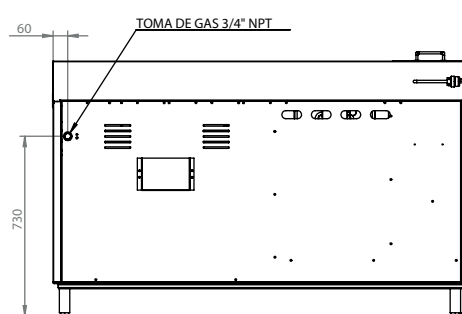
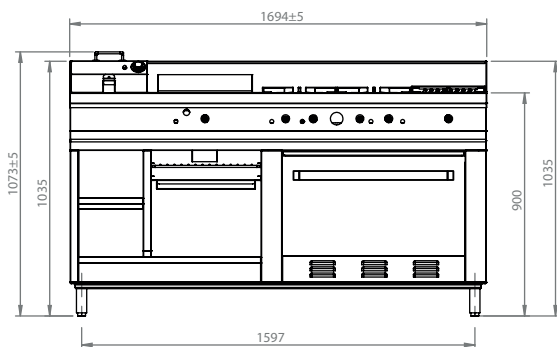
ALACENA

- Dos zonas de guardado.

GARANTÍAS

- 1 año en termostato.
- 10 años en quemadores.
- 5 años en válvulas de gas marca San-Son®.

Configuración Técnica



Dimensiones (mm)

MODELO	ANCHO	PROFUNDIDAD	ALTURA TOTAL	ALTURA DE TRABAJO	No. DE QUEMADORES	TOTAL BTUS/HR	PESO APROX.
SSEM	1694±5	750±5	1073±5	900	7	228,000	237 kg